

Zawór elektroniczny TEMPOMATIC 4

Nr 440101

Zasilanie sieciowe z podłączeniem do gniazda








OPIS

Zawór elektroniczny TEMPOMATIC 4 - Nr 440101

Elektroniczny zawór stojący do umywalki.
Zasilanie sieciowe 230/6 V z podłączeniem do gniazda.
Antystagnacyjny elektrozawór i moduł elektroniczny zintegrowane w korpusie armatury.
Wypływ nastawiony na 3 l/min przy 3 barach z możliwością regulacji od 1,5 do 6 l/min.
Antyosadowe sitko wypływowe.
Splukiwanie okresowe (~60 sekund co 24 h po ostatnim użyciu).
Detekcja obecności na aktywnej podczerwień, optymalnie na końcu wylewki.
Korpus z chromowanego metalu.
Pokrywa zablokowana 2 niewidocznymi śrubami.
Wężyk PEX W3/8" z filtrem.
Mocowanie wzmocnione 2 trzpieniami z Inoxy.
Antyblokada wypływu.
Produkt przystosowany do osób niepełnosprawnych.
10 lat gwarancji.

OPIS TECHNICZNY

Zawór elektroniczny TEMPOMATIC 4 - Nr 440101

Zasilanie	Zasilanie sieciowe 230/6 V (podłączenie do gniazda)
Przyłącze	W3/8"
Technologia	Elektronika
Wysokość wylewki	75 mm
Długość wylewki	110 mm
Wypływ	3 l/min
Standardy	    
Gwarancja	

ZALETY



Całkowita higiena: brak kontaktu z dłonią



90% oszczędności wody



Zasilanie sieciowe z podłączeniem do gniazda



Splukiwanie okresowe przeciw proliferacji bakterii

